

d5**SC_IS**

MOBILITA' E PARCHEGGI

Sup.Territoriale

302

S.C.

Coeff.

NULL

S.U.

Densita'

Coef = stima della media del numero di piani degli edifici esistenti

Tipologie di riferimento Ambiti, Distretti, altri Territori ex Tabella Regolamento reg. 25 luglio 2017, n. 2

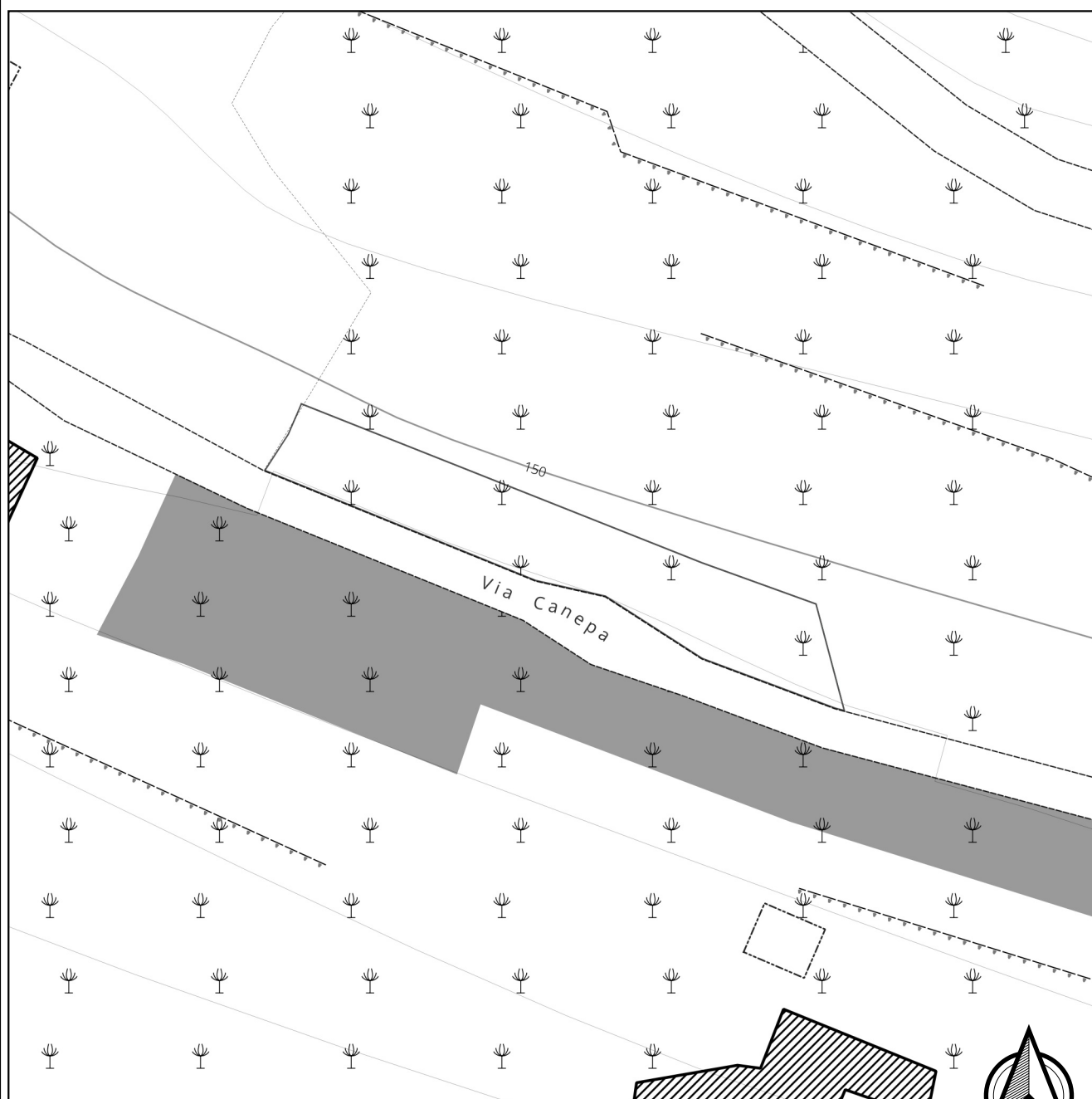
Titolo

20. SISTEMA COMPLESSIVO DELLE INFRASTRUTTURE E DEI SERVIZI PUBBLICI E DI USO PUBBLICO

Descrizione

Aree designate per la collocazione di edifici, attrezzature, impianti ed altri elementi funzionali al sistema delle infrastrutture per la mobilità e la logistica e dei servizi pubblici.

rif. Tavola 1-2



Scala 1:500

Sovrapposizione PUC
Perimetro Assetti Insediativi PTCP vigente
rif. Tavola 3

Regione Liguria

PTCP

 Zonizzazione Assetti Insediativi

 Emergenza Storico-Archeologica

Manufatti emergenti (puntuali)

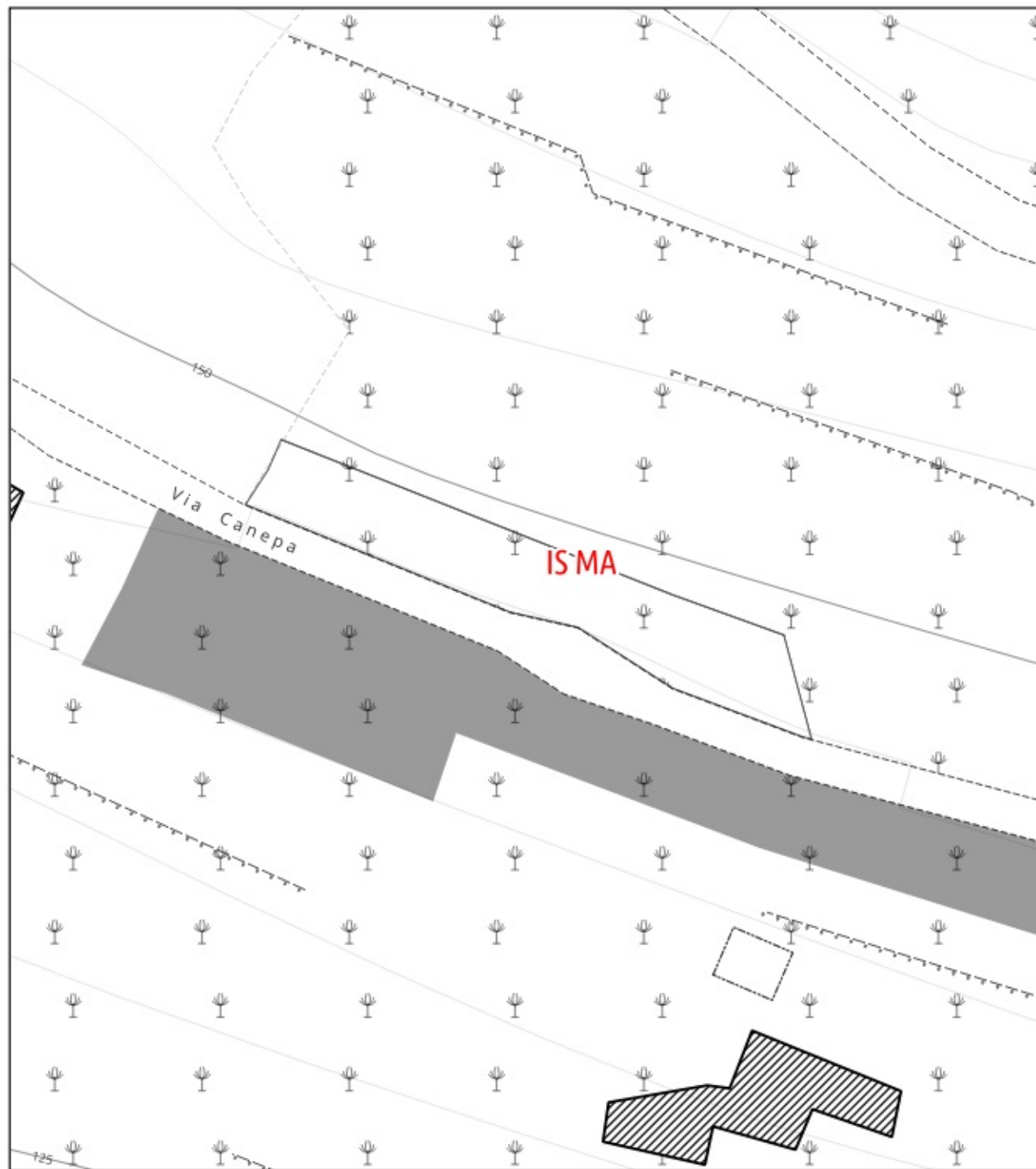
IS MA



1:500




SC_IS

d5



Sovrapposizione PUC
Perimetro Assetti Insediativi PTCP con proposte di
modifica
rif. Tavola 3.1

PTCP

-  Zonizzazione Assetti Insediativi
-  Emergenza Storico-Archeologica
-  Proposte di modifica

Manufatti emergenti (puntuali)

n_progr	definizione



1:500

SC-IS

d5



Sovrapposizione PUC
Vincoli MIBACT
rif. Tavola 4



1:500

SCIS

d5

Sovrapposizione PUC
Biodiversità e Vincoli Ambientali
rif. Tavola 5

LEGENDA



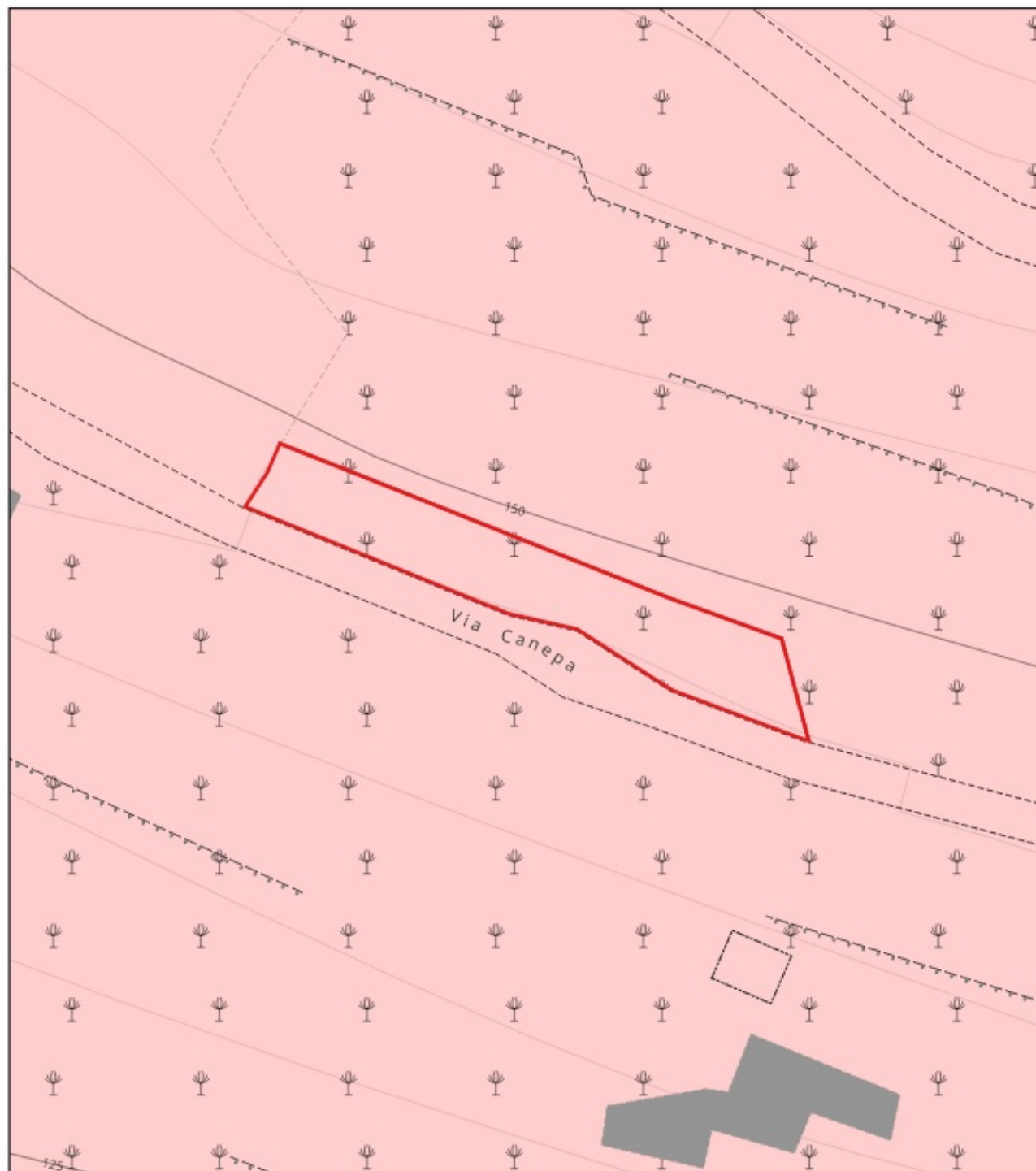
P.U.C.



1:500

SCIS

d5



Sovrapposizione PUC
Piano di Assetto Idrogeologico
rif. Tavola 6



P.U.C.

Regione Liguria - Geoportale

P.d.B. rilievo regionale - Suscettività al dissesto



P3b



1:500

SCIS

d5



Sovrapposizione PUC
Piano Gestione Rishio Alluvioni
rif. Tavola 7

LEGENDA



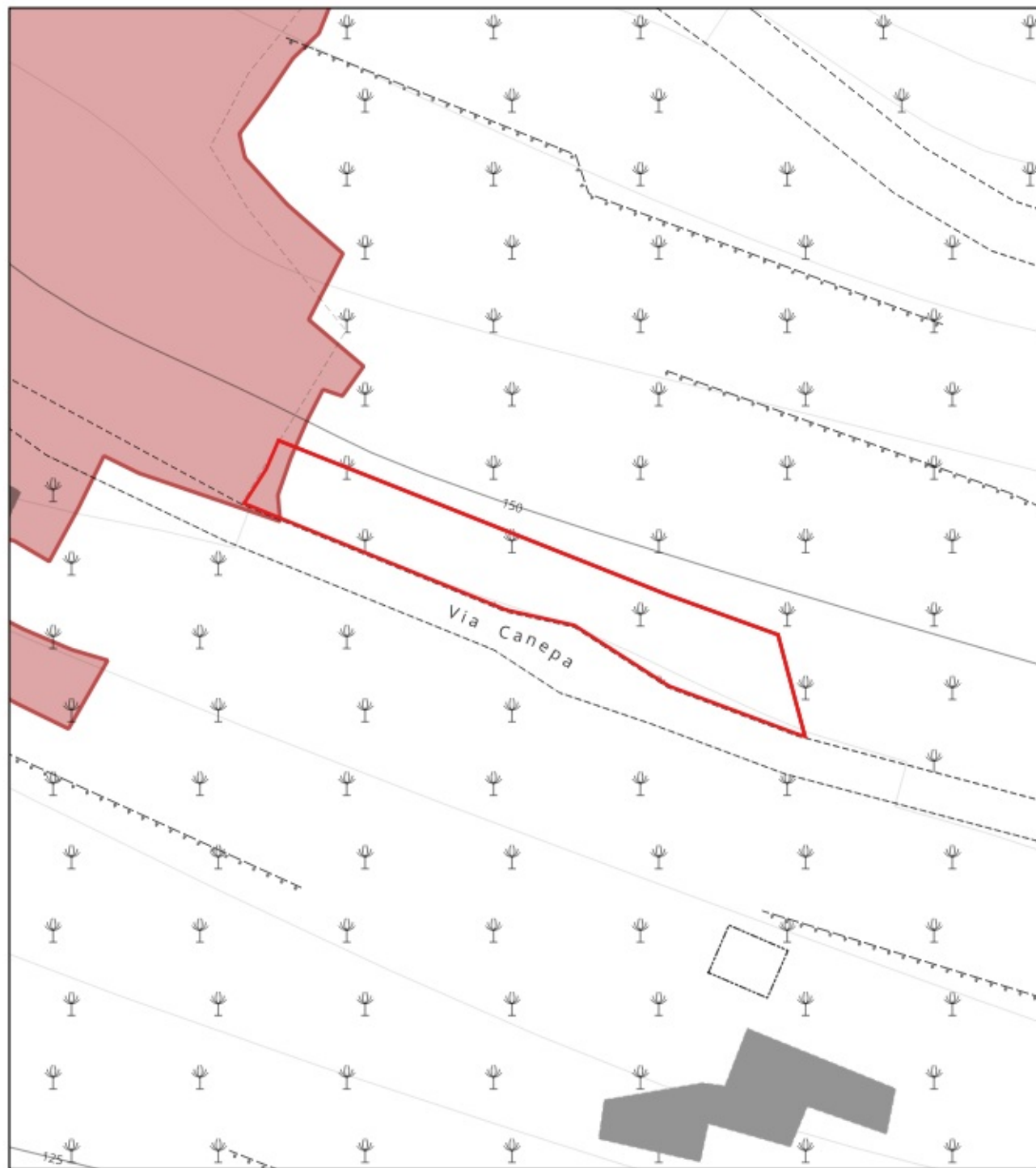
P.U.C.



1:500

SC-IS

d5



Sovrapposizione PUC
Fasce di rispetto autostradale - acquiferi- aree percorse
dal fuoco
rif. Tavola 8

LEGENDA

-  P.U.C.
-  centri abitati



1:500

SC-IS

d5



Sovrapposizione PUC
Fasce di rispetto- ex art. 13 de R.R. n. 1/2025
rif. Tavola 9

LEGENDA

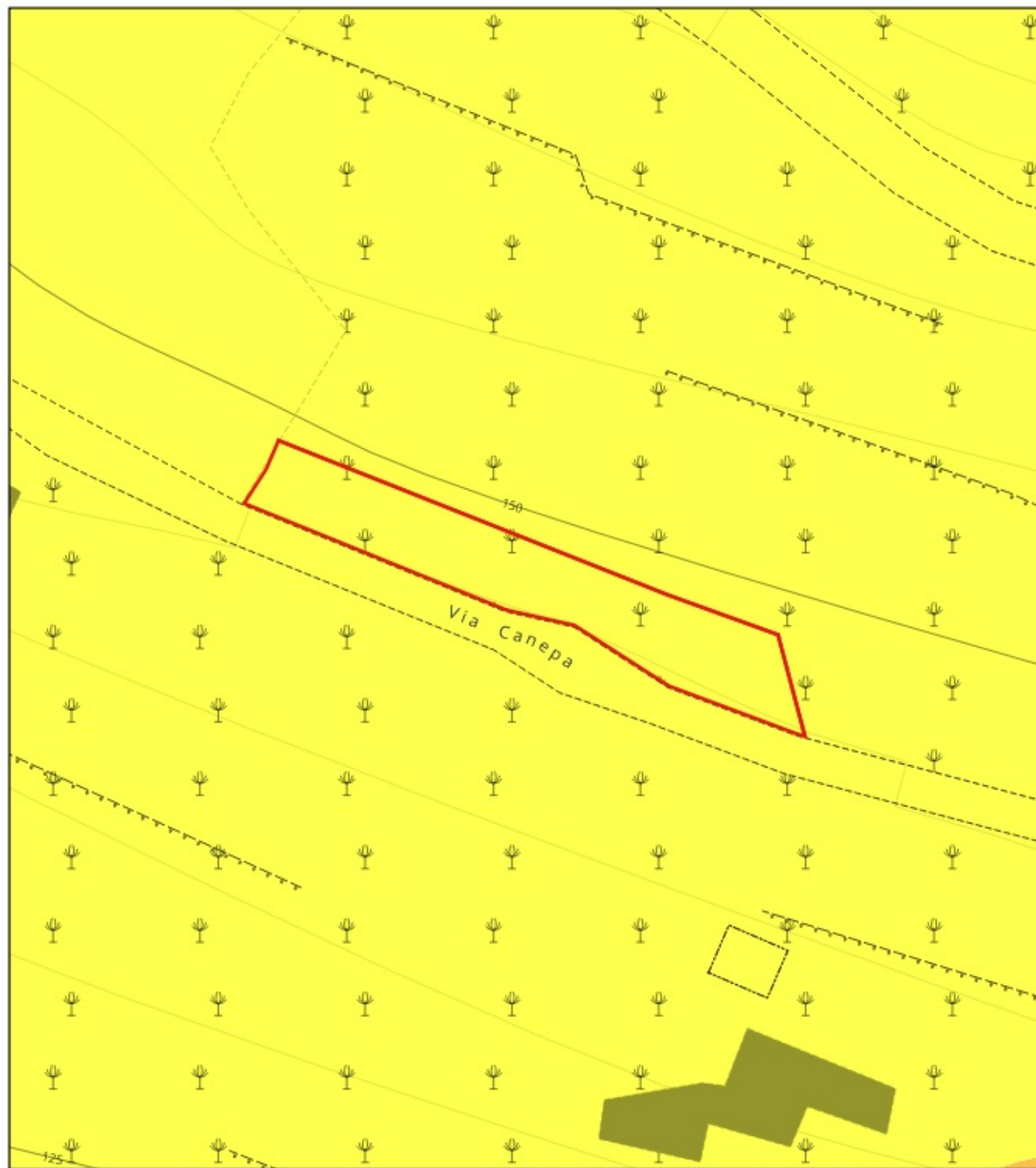
 fascia di rispetto



1:500

SC-IS

d5



Sovrapposizione PUC
Carta della suscettività d'uso
rif. Tavola 10

LEGENDA

classi suscettività d'uso

 Classe 3

 P.U.C.



1:500

SC-IS

d5